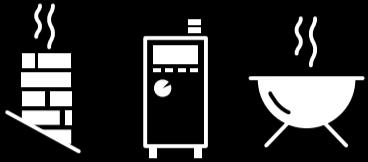


Checkliste zum Schutz vor Kohlenmonoxid




CO-Vergiftung vermeiden

Schornsteine, Öfen, Kamine, Gas-, Öl- und Pelletheizungen regelmäßig vom Schornsteinfeger überprüfen lassen. Niemals einen Grill, Heizpilz oder Katalytofen in Innenräumen betreiben.

CO-Melder zuhause installieren

CO-Melder sollten in allen Räumen mit Kamin, Ofen, Ölheizung bzw. Gastherme installiert werden, aber auch in allen Aufenthalts- und Schlafräumen.



Typische CO-Quellen



Woran erkennt man eine CO-Vergiftung?




Erste Symptome:

- Kopfschmerzen
- Schwindel
- Schwächegefühl
- Übelkeit, Erbrechen

Symptome einer schweren CO-Vergiftung:

- Orientierungsstörungen
- Bewusstseinsstörung
- Krampfanfall
- Angina Pectoris
- Herzrhythmusstörungen
- Atemnot
- Lungenödem
- EKG Veränderungen

Was tun, wenn der CO-Melder alarmiert?



1. Öffnen Sie Türen und Fenster, sofern möglich.
2. Verlassen Sie mit allen anwesenden Personen sofort das Gebäude
3. Nehmen Sie Ihr Mobiltelefon mit.
4. Rufen Sie Feuerwehr / Rettungsdienst unter dem Notruf 112.
5. Warten Sie draußen auf die Einsatzkräfte.
6. Informieren Sie weitere Bewohner / Nachbarn über die Gegensprechanlage oder telefonisch. Gehen Sie nicht wieder zurück ins Haus.